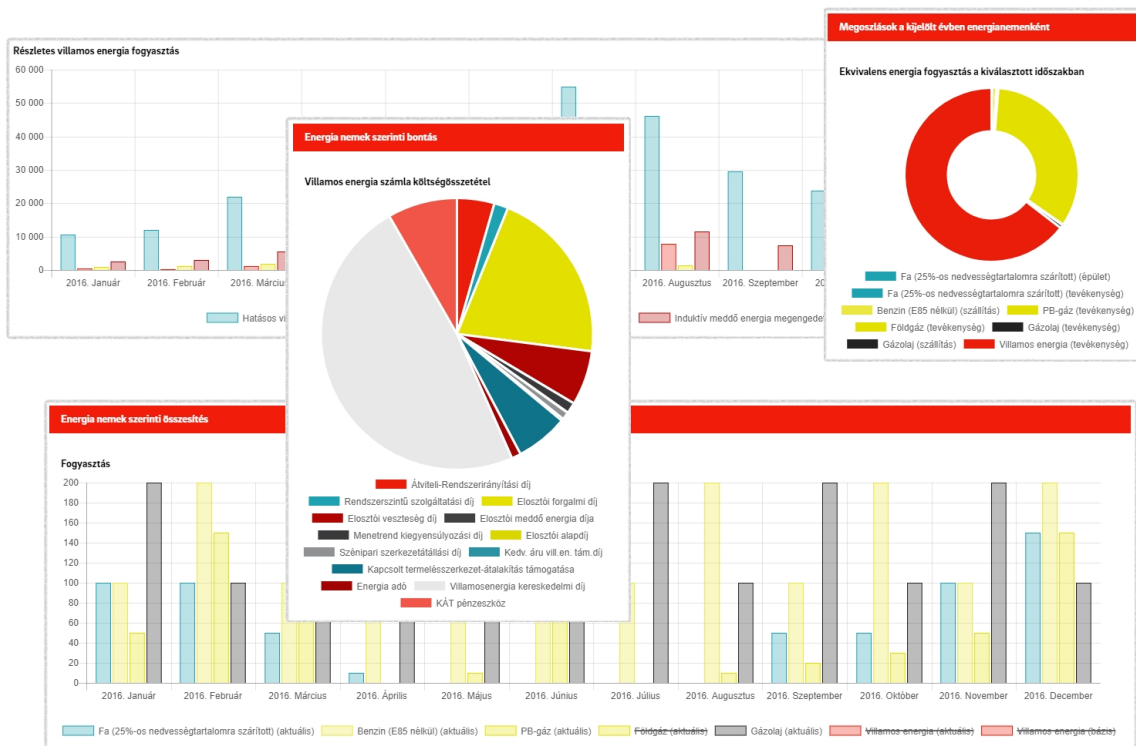


# Energetikai szakreferens Éves jelentés 2018



Készítette: E.ON Gazdasági Szolgáltató Kft.

Mom Faktor Kft részére.

# Tartalomjegyzék

1. Energiafelhasználás és költségek alakulása	2
1.1 Cégszámok	2
1.2 Megoszlások a kijelölt időszakban energianemenként	2
1.3 Megoszlások a bázis évben energianemenként	3
1.4 Energianemek szerinti összesítés	4
2. Energiahatékonysági intézkedések nyomonkövetése	5
3. Szakreferens tevékenysége	6

# 1. Energiafelhasználás és költségek alakulása

## 1.1 Cégszámok

Cégnév

Mom Faktor Kft

## 1.2 Megoszlások a kijelölt időszakban energianemenként

Ekvivalens energia fogyasztás



Földgáz: 511 817,504 kWh

Villamos energia: 901 370,063 kWh

CO2

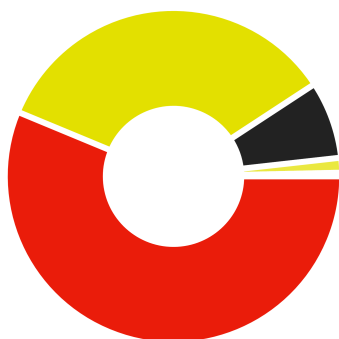


Földgáz: 94,533 t

Villamos energia: 329 t

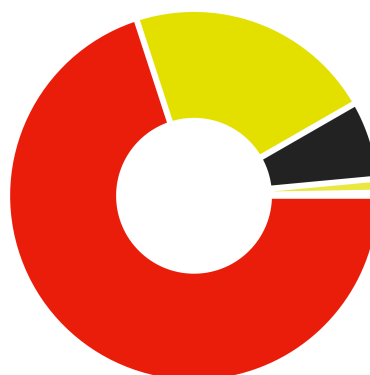
### 1.3 Megoszlások a bázis évben energianemenként

Ekvivalens energia fogyasztás



<span style="color: red;">■</span> Villamos energia: 839 094 kWh	<span style="color: red;">■</span> LPG autógáz: 1 671,264 kWh
<span style="color: yellow;">■</span> Földgáz: 514 466,671 kWh	<span style="color: yellow;">■</span> PB-Gáz: 3 529,488 kWh
<span style="color: grey;">■</span> Gázolaj: 111 328,841 kWh	<span style="color: red;">■</span> : 0 kWh
<span style="color: yellow;">■</span> Benzin (E85 nélkül): 21 311,304 kWh	

CO2

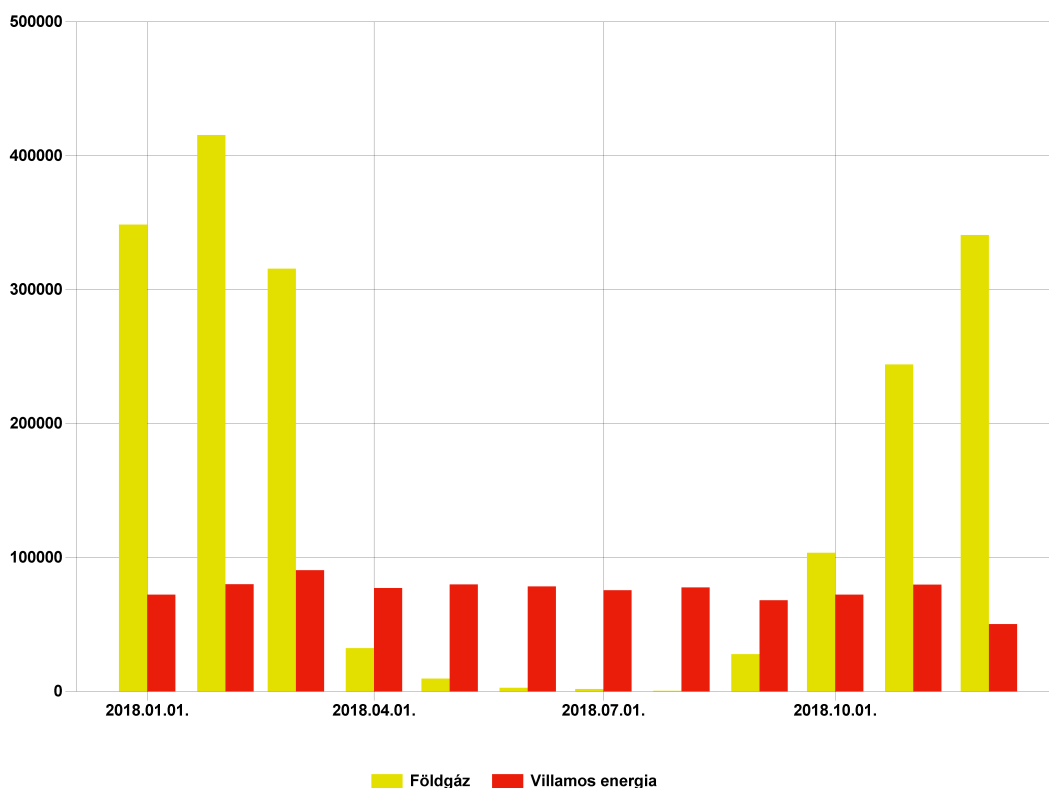


<span style="color: red;">■</span> Villamos energia: 306,269 t	<span style="color: yellow;">■</span> Benzin (E85 nélkül): 5,328 t	<span style="color: purple;">■</span> : 0 t
<span style="color: yellow;">■</span> Földgáz: 95,022 t	<span style="color: red;">■</span> LPG autógáz: 0,378 t	
<span style="color: grey;">■</span> Gázolaj: 29,836 t	<span style="color: yellow;">■</span> PB-Gáz: 0,797 t	

A bázis év az az év, mely a viszonyítási alapot jelöli. Az energiahatékonysági intézkedések eredménye ehhez az évhez viszonyítva kerül kiértékelésre. Az E.ON Energetikai szakreferens szoftverében a bázis év a tárgyévvel megelőző évet jelöli.

## 1.4 Energianemek szerinti összesítés

### Fogyasztás



A fenti diagram a szakreferensi szolgáltatásra kötelezett szervezet energiafogyasztásának alakulását ábrázolja a jelentés készítésének évében. A diagram oszlopok formájában tartalmazza az összes energiatípusát, melyet a cég igénybe vesz, magasságuk arányos az adott időszakra vonatkozó energiafelhasználás mértékével. A diagram nyomtatott formában csupán tájékoztató jellegű, pontos adatokért, kérjük, keresse fel a weboldalt a <https://szakreferens.eon.hu> címen.

A szakreferensi szolgálat egyik alap feladata, hogy az energetikai szakreferens monitorozza a szervezet energiafelhasználását, és ajánlásokat fogalmaz meg annak csökkentése érdekében. Az ajánlások alapján a szakreferensi szolgálatra kötelezett szervezet intézkedéseket határoz meg (melyek lehetnek beruházást nem igénylő, pl. szemléletformálás, vagy beruházással járó intézkedések is), melynek eredménye az energiafogyasztás csökkenése. Ez a csökkenés a diagramon is láthatóvá válik.

Az energiafelhasználás csökkentésére vonatkozó ajánlások érinthetik az összes, vagy akár csak egyetlen energiatípust is. Bizonyos esetekben az ajánlás járhat azzal a következménnyel is, hogy egy-egy energiahordozó használata teljes egészében megszűnik, miközben egy másik megemelkedik. Ennek oka lehet pl. gazdasági, technológiai. A pontos magyarázatért, kérjük, keresse fel energetikai szakreferensét.

**FONTOS!** Az energetikai hatékonyság növelése nem feltétlenül jelenti az energiafelhasználás csökkenését, például egy gyártógép korszerűbbre való cseréje csökkentheti az energiafelhasználást a termelés növekedésével egyidejűleg. Ebben az esetben abszolút értékben az energiafelhasználás nem változik, de ezzel párhuzamosan az elkészült termékek darabszáma nő. Ezért fontos, hogy az energiafelhasználást nemcsak abszolút értékben, hanem úgynevezett ETM (energetikai teljesítmény mutató) nézetben is vizsgálni kell. Ennek használatához kérje energetikai szakreferense segítségét.

## 2. Energiahatékonysági intézkedések nyomonkövetése

Tisztelt Ügyfelünk!

A rendszerünk számára rendelkezésre álló adatok alapján az Ön gazdálkodó szervezeténél nem történt energiahatékonysági fejlesztés az elmúlt időszakban. Amennyiben segítségre szorulna a kitöltés során, esetleg energiahatékonysági fejlesztés végrehajtásán gondolkodna, Szakreferensünk készséggel áll az Önök rendelkezésére a lent látható elérhetőségeken. Személyes konzultációk és tanácsadás keretében az Ön problémáira egyedi és precíz megoldást kínálunk! Forduljon hozzánk bizalommal!

E-mail: [energetikus@eon.com](mailto:energetikus@eon.com)

### **3. Szakreferens tevékenysége**

Tisztelt Ügyfelünk!

Az E.ON Energetikai Szakreferens szolgáltatásának részeként biztosítjuk, hogy az energetikai szakreferens feladatát teljeskörűen ellátjuk, a törvényi előírásoknak teljes mértékben megfelelően.

Szolgáltatáscsomagunk keretében havi/éves jelentést készítünk az Ön gazdálkodó szervezetének tárgyhavi fogyasztásáról, részletesen bemutatva a költségösszetételt és kiemelve a fogyasztási anomáliákat, ezzel időt és erőforrást takarítva meg az Ön számára. Riportot készítünk az Ön energetikai szakreferense tevékenységéről, illetve az energiahatékonysági fejlesztésekről és azok eredményeiről. Az éves fogyasztási adatokat riportként tesszük közzé az online felületünkön, és a MEKH felé történő éves adatszolgáltatási kötelezettséget teljes mértékben átvállaljuk. Havi rendszerességgel küldünk tanácsokat és ajánlásokat energiahatékonysági fejlesztések végrehajtásához, illetve konzultációs lehetőséget, személyes tanácsadást biztosítunk energiahatékonysági kérdésekben. A tudatos működés és fenntartható jövő érdekében oktató és szemléletformáló dokumentumokat érhet el a szolgáltatás online felületén.